



Ministerio de Economía
Argentina

Secretaría de Finanzas

Boletín mensual de deuda

Mayo 2026

Para un mayor detalle consultar el archivo Excel disponible en:

<https://www.argentina.gob.ar/economia/finanzas/datos-mensuales>

Resumen ejecutivo

- En el quinto mes del año 2026, el stock de deuda bruta ascendió a un monto total equivalente a USD479.273 millones, de los cuales USD476.743 millones se encuentra en situación de pago normal.
- El 50% de la deuda en situación de pago normal es pagadero en moneda local mientras que, el 50% restante, en moneda extranjera.
- Con respecto al mes anterior, la deuda en situación de pago normal disminuyó en el equivalente a USD17.398 millones, lo que representan una disminución mensual del 3,52%. La variación se explica por la reducción de la deuda en moneda extranjera en USD20.546 millones y el aumento de la deuda en moneda local por un monto equivalente en dólares de USD3.148 millones.

Nota metodológica

Por recomendaciones de manuales estadísticos y a partir de definiciones internacionales, se utiliza el dólar como unidad de cuenta para dar comparabilidad y estandarizar las estadísticas. De esta forma, todas las cifras se expresan en su equivalente en dólares aplicando el tipo de cambio del último día hábil del período para convertir a dicha moneda las restantes deudas emitidas y pagaderas en: pesos, derechos especiales de giro (DEG), euro, yen, etc.

La deuda bruta total está conformada por: 1) la deuda bruta en situación de pago normal, 2) la deuda bruta pendiente de reestructuración, es decir, la deuda elegible y no presentada al canje (Decretos 1735/04 y 563/10) y no cancelada a la fecha en el marco de los acuerdos contemplados en la Ley N° 27.249, y, 3) la deuda en situación de pago diferido no incluida en los canjes.

La deuda pagadera en moneda extranjera incluye dólar estadounidense, euro, DEG, yenes y otras divisas. La deuda emitida en dólares, pero cuyo pago de capital e interés es en pesos, se clasifica como deuda en moneda local.

Para la clasificación por plazo se considera a corto plazo deuda pagadera a la vista o dentro de un plazo de un año o menos, mientras que, largo plazo implica vencimiento a más de un año. En este boletín se considera la fecha de vencimiento original para determinar el plazo.



Deuda Bruta total

Principales flujos y variaciones

En mayo 2026, la disminución de la deuda bruta fue equivalente a USD17.403 millones con respecto al mes anterior. En el cuadro que se expone a continuación se explica las principales variaciones respecto al stock al 30/04/2026.

Resumen de las operaciones del mes:

Expresado en millones de USD

Stock Deuda Bruta	
I- Deuda bruta al 30/04/2026	496.676
II- Financiamiento, canjes y/o emisiones	29.564
III- Amortizaciones, canjes y/o cancelaciones	48.519
IV Operaciones netas del período (II-III)	-18.955
V- Ajustes de valuación y saldo al inicio - Exc. la deuda no presentada al canje	1.556
VI- Ajustes de valuación sobre deuda no presentada al canje	-5
VII- Emisión Bonos de Consolidación	2
VIII- Avaluos netos de cancelaciones	-1
IX- Variaciones (IV+ V + VI + VII + VIII)	-17.403
X- Deuda bruta al 31/05/2026 (I + IX)	479.273

Resumen de las operaciones acumuladas en 2026:

Expresado en millones de USD

Stock Deuda Bruta	
I- Deuda bruta al 31/12/2025	455.077
II- Financiamiento, canjes y/o emisiones	128.334
III- Amortizaciones, canjes y/o cancelaciones	142.385
IV Operaciones netas acumuladas en 2026 (II-III)	-14.051
V- Ajustes de valuación y saldo al inicio - Excluyendo la deuda no presentada al canje	38.267
VI- Ajustes de valuación sobre deuda no presentada al canje	4
VII- Emisión Bonos de Consolidación	6
VIII- Avaluos netos de cancelaciones	-30
IX- Variaciones acumuladas en 2026 (IV+ V + VI + VII + VIII)	24.196
X- Deuda bruta al 31/05/2026 (I + IX)	479.273



Deuda Bruta en situación de pago normal

Stock de la Deuda bruta en situación de pago normal al 31/05/2026

Por moneda, tipo de instrumento y acreedor

Expresado en el equivalente a millones de USD y %

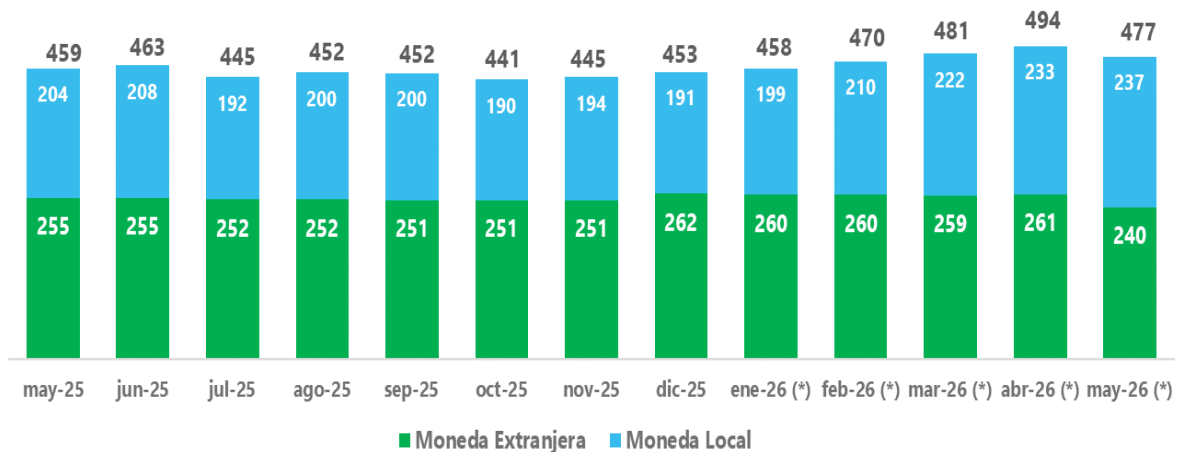
		Millones de USD	En % del total
Moneda Local	Títulos y Letras	231.502	48,6%
	Adelantos Transitorios	2.901	0,6%
	Otros	2.151	0,5%
Moneda Extranjera	Títulos y Letras	138.686	29,1%
	Acreedores Externos Oficiales	99.864	20,9%
	Otros	1.638	0,3%
Total		476.743	100,0%

El 77,7% de la deuda bruta en situación de pago normal corresponde a Títulos y Letras del Tesoro Nacional, el 20,9% a obligaciones con Acreedores Externos Oficiales¹, el 0,6% corresponde a Adelantos Transitorios² y el 0,8% restante a otros instrumentos.

Stock de la Deuda bruta en situación de pago normal al 31/05/2026

Evolución mensual.

Expresado en miles de millones de USD



(*) Valores sujetos a revisión.

Durante los últimos 12 meses, el stock de deuda bruta en situación de pago normal aumentó por el equivalente a USD18.225 millones, debido a la disminución de la deuda en moneda extranjera en USD14.650 millones y el incremento de la deuda en moneda local por un monto equivalente a USD32.875 millones.

¹ Acreedores Externos Oficiales, incluye organismos bilaterales.

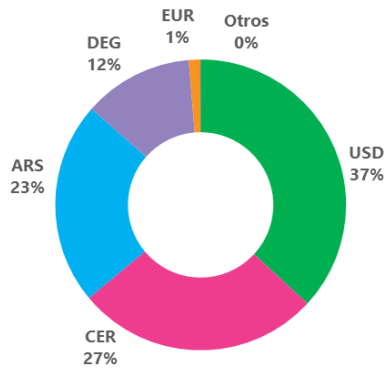
² Asistencia del BCRA al Tesoro en la forma de Adelantos Transitorios ordinarios y/o extraordinarios.



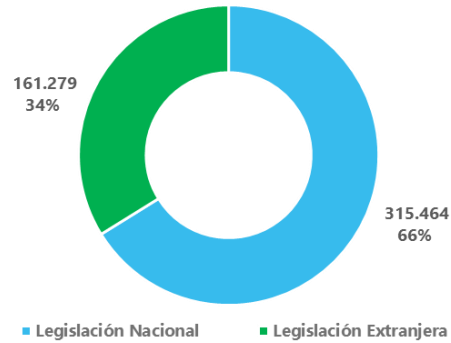
Stock de la Deuda Bruta en situación de pago normal al 31/05/2026

Expresado en millones de USD

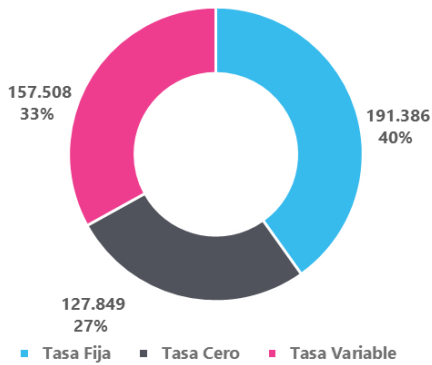
Por moneda de pago



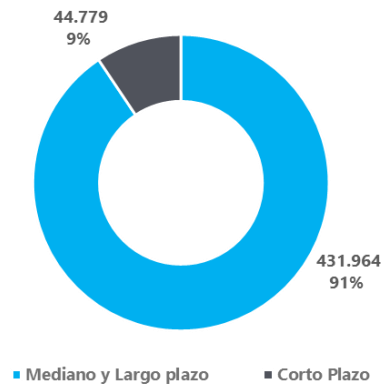
Por legislación



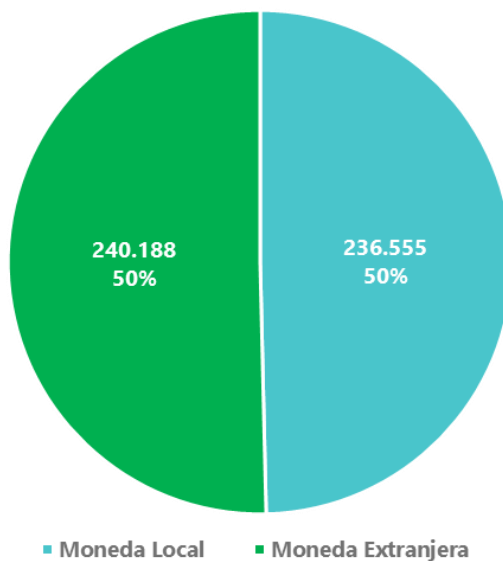
Por tipo de tasa



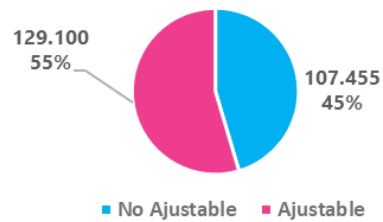
Por plazo



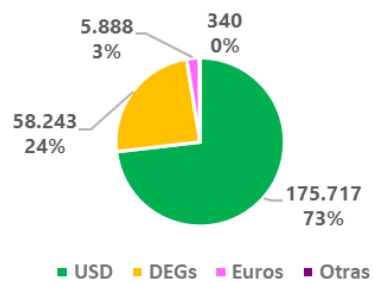
Deuda por tipo de moneda



Moneda Nacional

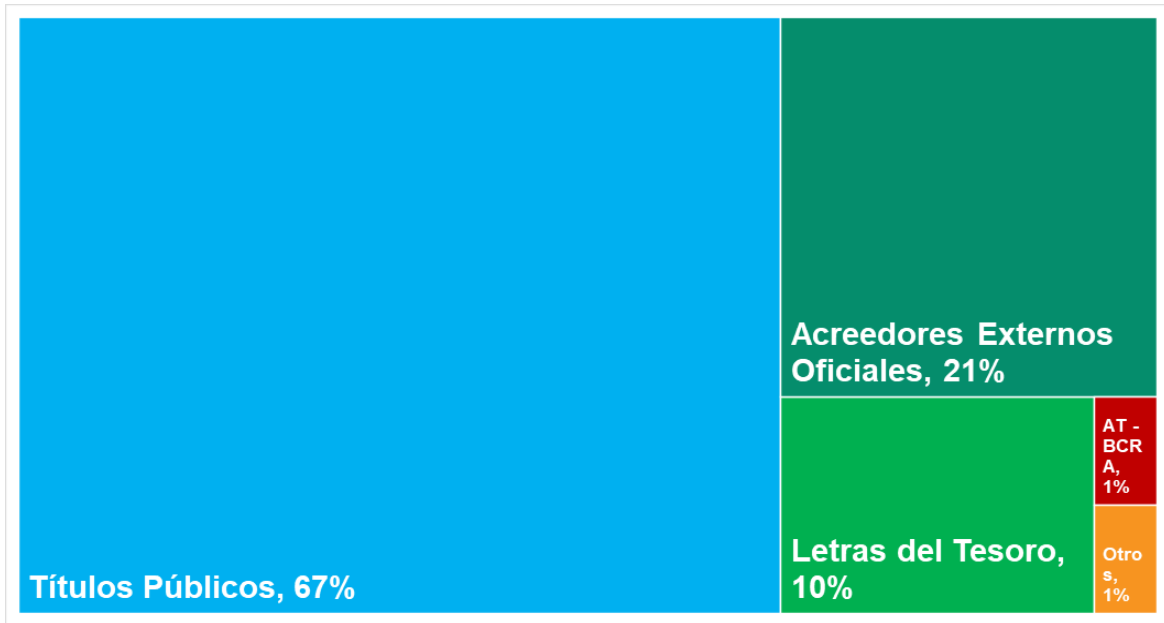


Moneda Extranjera



Stock Deuda Bruta en situación de pago normal al 31/05/2026

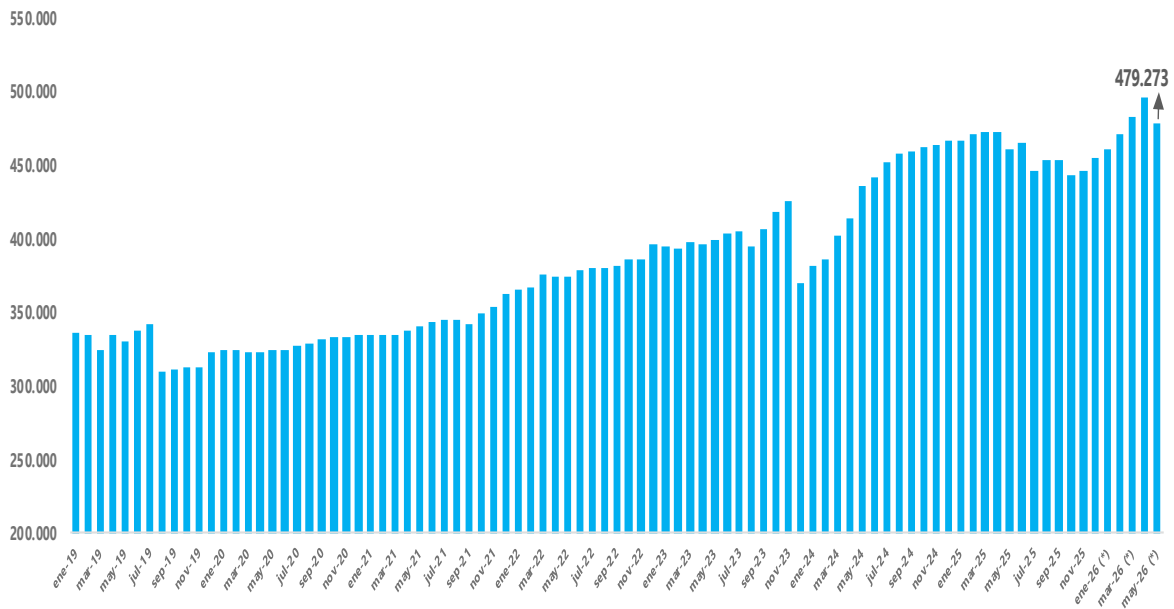
Por tipo de acreedor e instrumento



Saldo de la Deuda Bruta de la Administración Central

Serie mensual enero 2019 – mayo 2026

Expresado en millones de USD



(*) Valores sujetos a revisión.

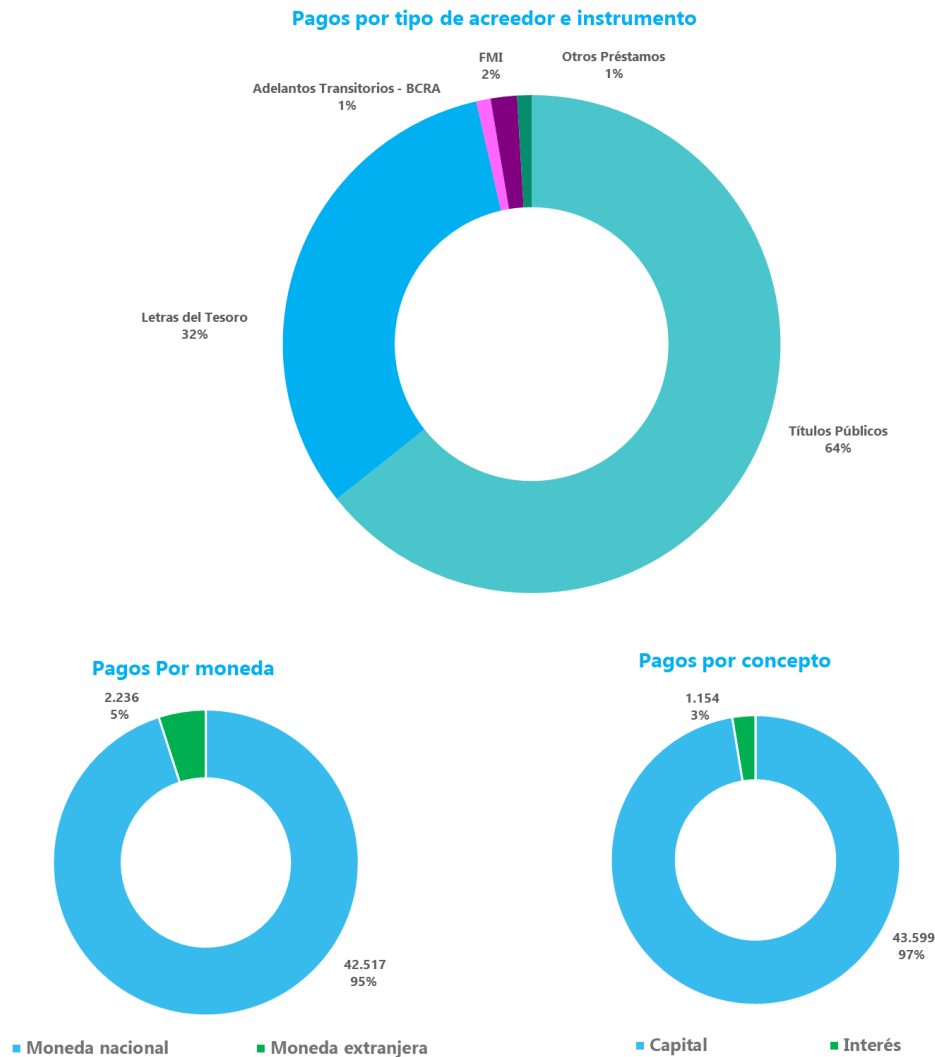


Pagos de deuda bruta de la Administración Central

En el mes de mayo, la Administración Central realizó pagos de deuda pública por un total equivalente a USD44.753 millones, de los cuales el 95% se efectuó en moneda nacional y el 5% en moneda extranjera. Del monto total, USD43.599 millones se destinaron al pago de capital y USD1.154 millones al pago de intereses.

Pagos por tipo de instrumento, moneda y concepto

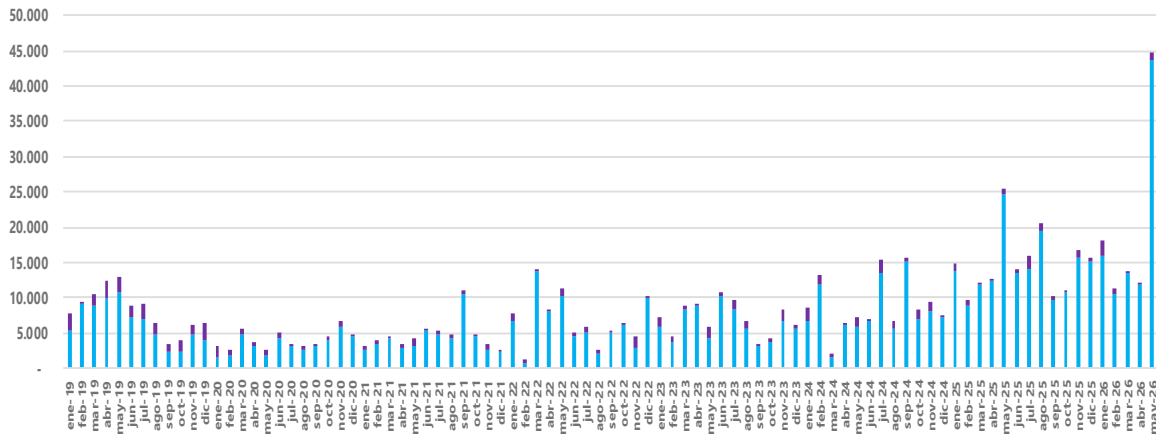
Expresado en el equivalente a millones de USD y %



Pagos de deuda bruta de la Administración Central

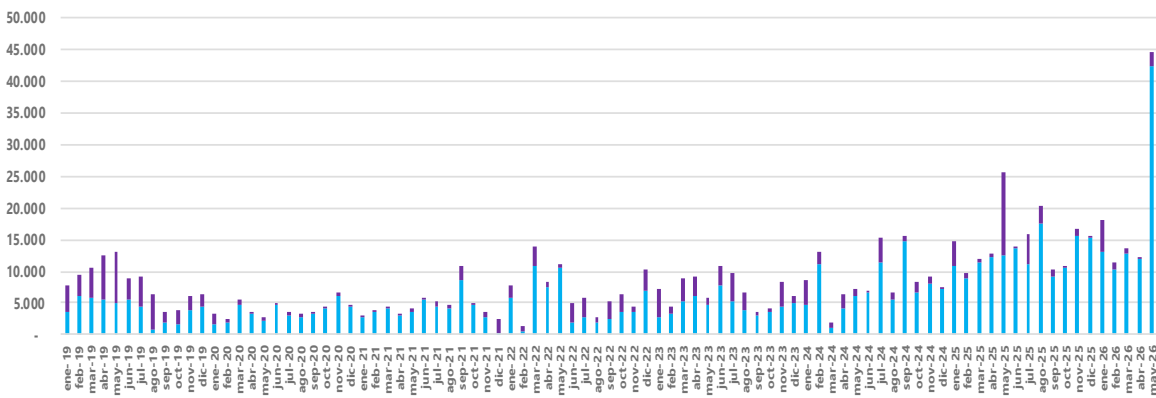
Expresado en millones de USD

Pagos de Deuda Bruta de la Administración Central Por concepto de pago Serie mensual enero 2019 - mayo 2026



Capital
Interés

Pagos de Deuda Bruta de la Administración Central Por moneda de pago Serie mensual enero 2019 - mayo 2026



Moneda nacional
Moneda extranjera

